

ARTLIVE

DESIGN

ARTLIVEPADELSYSTEMS · ENGINEERING · DACH

Padel Systems

Komplette Padel-Systeme aus Stahl-Courts, mobile Fundamente, Hallenlösungen.











✓ Systemlösung statt Einzelgewerke
✓ Mobile Fundamente als USP

✓ Ganzjahresbetrieb (Halle/Dach)
✓ Abnahmefähig dokumentiert

Produktbroschüre



Inhaltsseite

 Unsere Dienstleistungen	3
 Realisierungsprozess	4
 Full Panorama	5
 Panorama	6
 Doppelplatz	7
 Einzelplatz Full Panorama	8
 Einzelplatz	9
 Baby-Padel-Platz	10
 Mobile Plattform	11
 Kontakt	12



Unsere Dienstleistungen

Herstellung und Montage von Padelplätzen

Wir entwerfen und produzieren Padelplätze nach Qualitätsstandards und achten dabei auf Langlebigkeit, Sicherheit und Ästhetik.

Wir kümmern uns um den gesamten Prozess – vom technischen Entwurf über die Produktion bis hin zur professionellen Montage vor Ort.



Produktion in Polen



Professionelle Montage



Internationale Standards



Stahl + gehärtetes Glas



Branding und

Personalisierung

Service und Wartung

Regelmäßiger Service ist eine Garantie für eine lange Nutzungsdauer des Platzes. Wir bieten Inspektionen, Wartungen und schnelle Reparaturen an, die die Lebensdauer der Anlage verlängern



Wartungsinspektionen



Reparaturen und Austausch



Garantieverlängerung



Servicepartner

Beratung und Projektunterstützung

We support investors at every stage—helping to choose the right court model, prepare the site, and optimize costs.



Modellauswahl



Padelplatzvermietung



Fundamente und Untergrund



Prozessunterstützung



Moderne Lösungen

Realisierungsprozess



Von den Fundamenten

Die Vorbereitung des Bodens und der Fundamente ist ein entscheidender Schritt, der die Haltbarkeit und Stabilität der gesamten Konstruktion gewährleistet.

Durch die Produktion



Die vorgefertigten Elemente unserer Padelplätze werden in Polen aus hochwertigem Stahl und gehärtetem Glas hergestellt, die den EU-Normen entsprechen.



Transport

Wir organisieren den sicheren Transport aller Elemente zum Investitionsort. Die sorgfältige Verpackung erleichtert die reibungslose Montage vor Ort.

Bis zu den fertigen Plätzen



Der Investor kann sich über neue Padelplätze freuen – bereit für Spiele, Turniere und jede Menge Spannung!

Full Panorama



20 x 10 m

Abmessungen

Gemäß den Normen der IPF (International Padel Federation)



12 mm

Gehärtetes Glas

Gemäß der Norm EN 12150-1
Gewährleistet die Sicherheit



S235

Stahl

Der Platz wurde unter Verwendung hochwertiger Stahlprofile errichtet mit Pulverbeschichtung



Schrauben

Verschraubte Elemente aus rostfreiem Stahl



LED-Beleuchtung

Hochwertige Beleuchtung in verschiedenen Leistungsvarianten zur Auswahl



Spielnetz

Mit
Personalisierungsmöglichkeiten

Panorama



20 x 10 m

Abmessungen

Gemäß den Normen der IPF (International Padel Federation)



12 mm

Gehärtetes Glas

Gemäß der Norm EN 12150-1 Gewährleistet die Sicherheit



S235

Stahl

Der Platz wurde unter Verwendung hochwertiger Stahlprofile errichtet mit Pulverbeschichtung



Schrauben

Verschraubte Elemente aus rostfreiem Stahl



LED-Beleuchtung

Hochwertige Beleuchtung in verschiedenen Leistungsvarianten zur Auswahl



Spielnetz

Mit Personalisierungsmöglichkeiten

Doppelplatz



20 x 10 m

Abmessungen

Gemäß den Normen der IPF (International Padel Federation)



10 mm

Gehärtetes Glas

Gemäß der Norm EN 12150-1
Gewährleistet die Sicherheit



S235

Stahl

Der Platz wurde unter Verwendung hochwertiger Stahlprofile errichtet mit Pulverbeschichtung



Schrauben

Verschraubte Elemente aus rostfreiem Stahl



LED-Beleuchtung

Hochwertige Beleuchtung in verschiedenen Leistungsvarianten zur Auswahl



Spielnetz

Mit
Personalisierungsmöglichkeiten

Einzelplatz Full Panorama



20 x 6 m

Abmessungen

Ideal für das Training



12 mm

Gehärtetes Glas

Gemäß der Norm EN 12150-1
Gewährleistet die Sicherheit



S235

Stahl

Der Platz wurde unter Verwendung hochwertiger Stahlprofile errichtet mit Pulverbeschichtung



Schrauben

Verschraubte Elemente aus rostfreiem Stahl



LED-Beleuchtung

Hochwertige Beleuchtung in verschiedenen Leistungsvarianten zur Auswahl



Spielnetz

Mit Personalisierungsmöglichkeiten

Einzelplatz



20 x 6 m

Abmessungen

Ideal für das Training



10 mm

Gehärtetes Glas

Gemäß der Norm EN 12150-1
Gewährleistet die Sicherheit



S235

Stahl

Der Platz wurde unter Verwendung hochwertiger Stahlprofile errichtet mit Pulverbeschichtung



Schrauben

Verschraubte Elemente aus rostfreiem Stahl



LED-Beleuchtung

Hochwertige Beleuchtung in verschiedenen Leistungsvarianten zur Auswahl



Spielnetz

Mit Personalisierungsmöglichkeiten

Baby-Padel-Platz



10 x 5 m

Abmessungen

Platz für die Kleinsten



10 mm

Gehärtetes Glas

Gemäß der Norm EN 12150-1
Gewährleistet die Sicherheit



S235

Stahl

Der Platz wurde unter Verwendung
hochwertiger Stahlprofile errichtet
mit Pulverbeschichtung



Schrauben

Verschraubte Elemente aus
rostfreiem Stahl



LED-Beleuchtung

Hochwertige Beleuchtung in
verschiedenen Leistungsvarianten
zur Auswahl



Spielnetz

Mit
Personalisierungsmöglichkeiten

Mobile Plattform



Schichten eines mobilen Platzes



Padel-Platz



Mobile Plattform



Untergrund:

- Pflastersteine,
- Asphalt,
- Halle, Rasen
- Strand/Sand



Ohne Bauarbeiten



Vollwertiger Platz



Montage und Demontage



Keine Genehmigungen erforderlich



Veranstaltungen und Marketing




Hotels und Resorts



Private Grundstücke



Temporäre Sportanlagen



ARTLIVE PADEL SYSTEMS · ENGINEERING · DACH

Projekt starten

Sende Standort, Indoor/Outdoor, Anzahl Courts und Zeitrahmen – wir melden uns mit einem strukturierten Projekt-Check.



Website

www.artlive.at



E-mail

office@artlive.at



Address

Kaltbachstraße 6 · 2640 Gloggnitz ·
Österreich